



INSTITUT INTERNIH REVIZORA

ISTRAŽIVANJE- INTERNA REVIZIJA U CRNOJ GORI

Mart 2017.

Uvodne napomene

Istraživanje je rađeno od strane Instituta Internih revizora Crne Gore tokom trećeg kvartala 2016. godine.

U sprovedenom istraživanju, učestvovalo je (dalo odgovor) prosječno između 60 do 70 anketiranih u zavisnosti od pitanja na koja su davali odgovore, što predstavlja preko 60% dobijenih odgovora anketiranih lica. Najzastupljeniji anketirani članovi su između 30 – 40 godina starosti (57,8 %). Svi anketirani imaju završenu visoku školu, dok 31,1 % ispitanika ima završen magistarski studiji a 2,2 % završene doktorske studije.

Anketni upitnik sadrži 36 pitanja, od kojih se dio odnosi na starosnu, polnu i obrazovnu strukturu anketiranih, značajan dio na ocjene i predloge Zakonskih rješenja kojima se uređuje oblast Interne revizije Crne Gore, te ocjenjivanje rada i djelovanja Instituta internih revizora Crne Gore u cilju afirmacije struke interne revizije.

Cilj ovog istraživanja je da pruži potpuniju sliku o stanju struke Interne revizije u Crnoj Gori, njenim potrebama u smislu Zakonskih rješenja ali i o problemima sa kojima se suočavaju Interni revizori u svakodnevnom radu.

Istraživanje je rađeno za potrebe IIRCG članstva, menadžmenta instituta ali i šire zainteresovane javnosti, a sve u cilju dodatne promocije struke interne revizije te skretanja pažnje stakeholdera na potrebu daljeg unapređenja struke ali prije svega legislative koja uređuje ovu profesiju u cilju njene dodatne usklađenosti sa opšteširihvaćenim Standardima promovisanim od strane Globalnog instituta internih revizora (IIA).

Rukovodilac tima za sprovođenje IIRCG Ankete:

Doc dr Slavko Rakočević, CRMA, CPA, Licencirani revizor

Predsjednik Instituta interih revizora Crne Gore

Članovi tima za sprovođenje IIRCG Ankete:

Edisa Vesković, dipl. ecc,

Generalni Sekretar

Nikola Tomić, dipl. ecc

Rukovodilac IIRCG Administracije

Za izdavača:

Doc. dr Slavko Rakočević, CRMA, CPA

Dizajn:

Biljana Živković

Lektura i korektura

Aleksandra Anđelić, Licencirani revizor

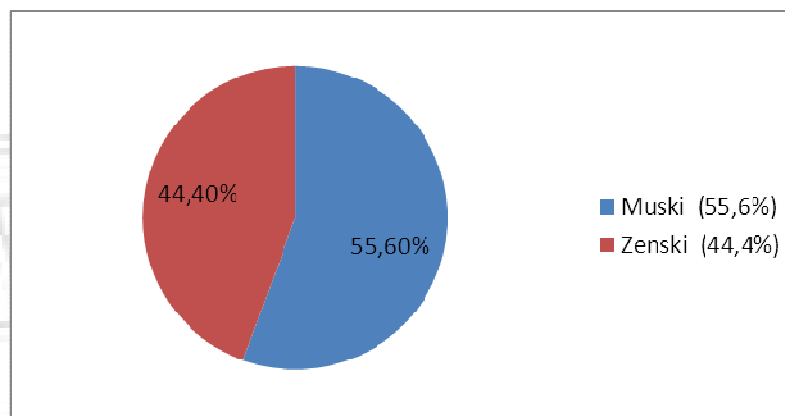
Prelom stranica:

Nikola Tomić, dipl. ecc

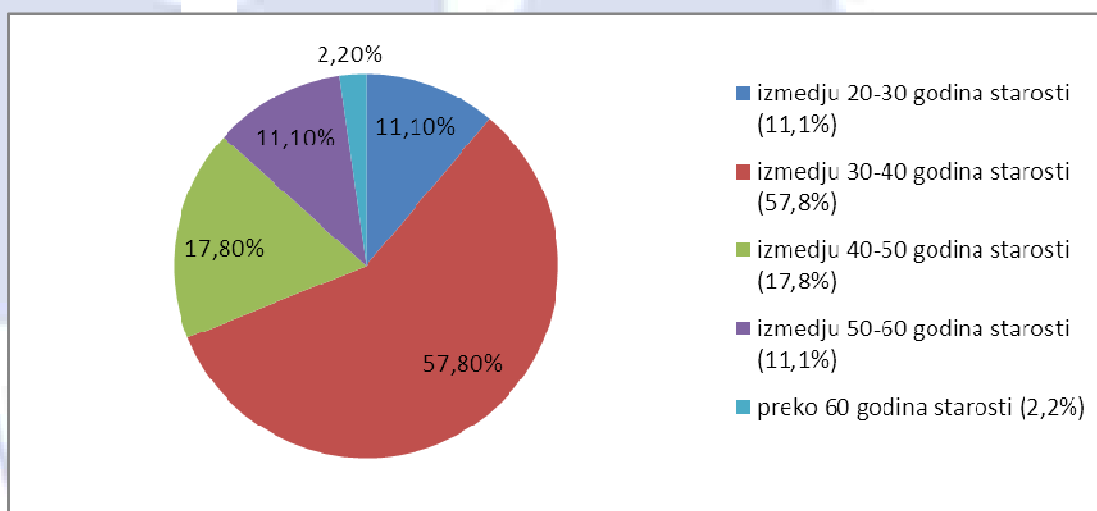
MONTENEGRO

U nastavku dajemo rezultate sprovedene IIRCG ankete

1. Od ukupnog broja ispitanika 55,6% su muškog pola, a 44,4% ispitanika su ženskog pola.

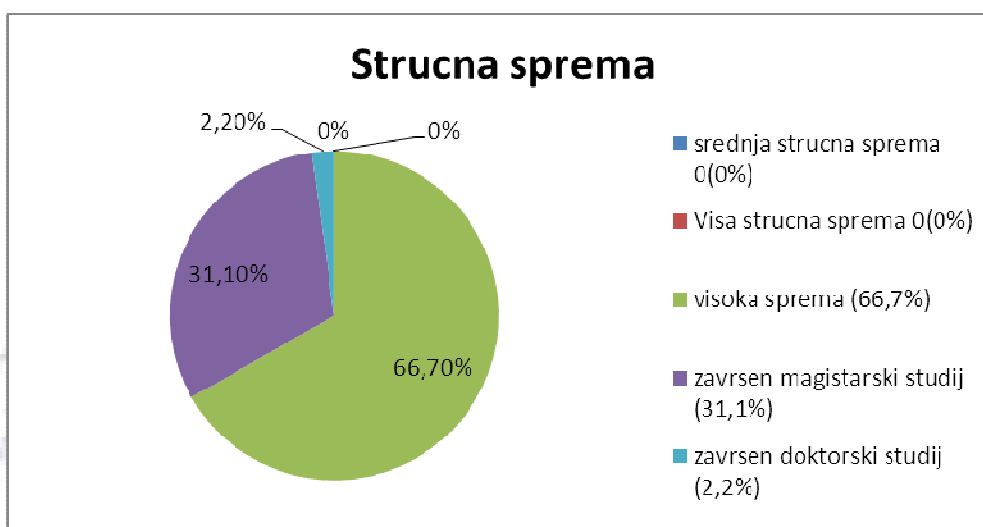


2. Starosna struktura anketiranih strukovnih lica



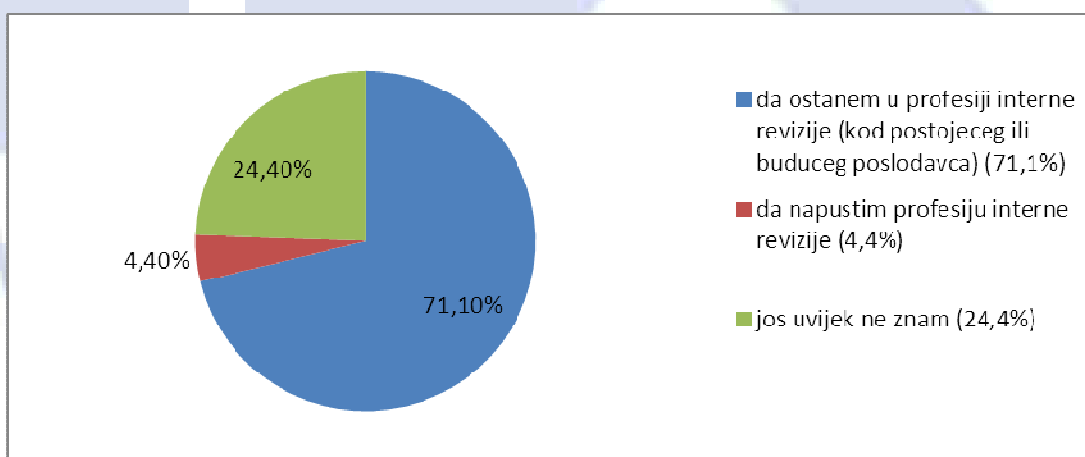
Od ukupnog broja ispitanika, najveće učešće imaju lica starosti između 30 – 40 godina i to, 57,8 %. Sledeće najveće učešće je lica starosti između 40 – 50 godina starosti i to 17,8 %. Lica starosti između 20 – 30 godina i 50 – 60 godina učestvuju sa po 11,1 % , dok je najmanje učešće lica starosti preko 60 godina i to 2,2 %.

3. Molimo Vas da iz podmenija odaberete nivo Vašeg obrazovanja



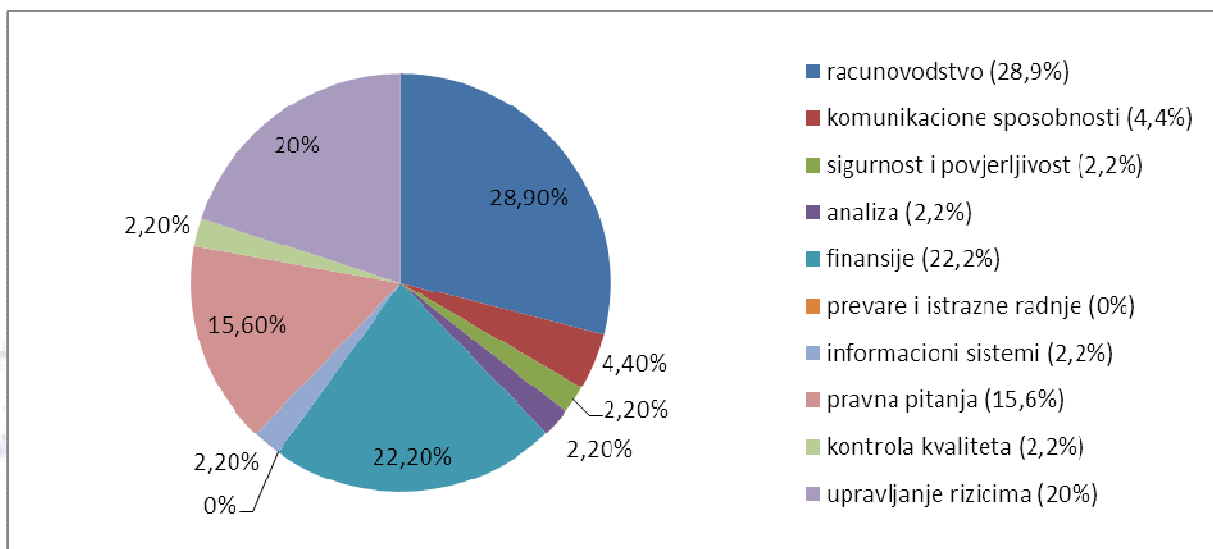
Od ukupnog broja ispitanika, najveće učešće imaju ispitanici sa završenom visokom školom i to 66.7 % . Sledeće najveće učešće imaju ispitanici sa završenim magistarskim studijama i to 31,1 % . Završen doktorski studiji ima 2,2 % ispitanika. U statistici nema ispitanika sa srednjom ili višom školskom spremom.

4. Kakvi su Vaši poslovni planovi u vezi sa internom revizijom u narednih 5 godina (kod postojećeg ili budućeg poslodavca) ?



Veliki broj ispitanika 71,1 % navelo je da planiraju da ostanu u oblasti interne revizije kod sadašnjeg ili budućeg poslodavca. 24.4 % ispitanika je odgovorilo da su još uvijek neodlučni po pitanju budućnosti njihove profesije internog revizora. Samo 2 ispitanika od ukupnog broja (4,5 %) je odgovorilo da planiraju napuštanje profesije internog revizor.

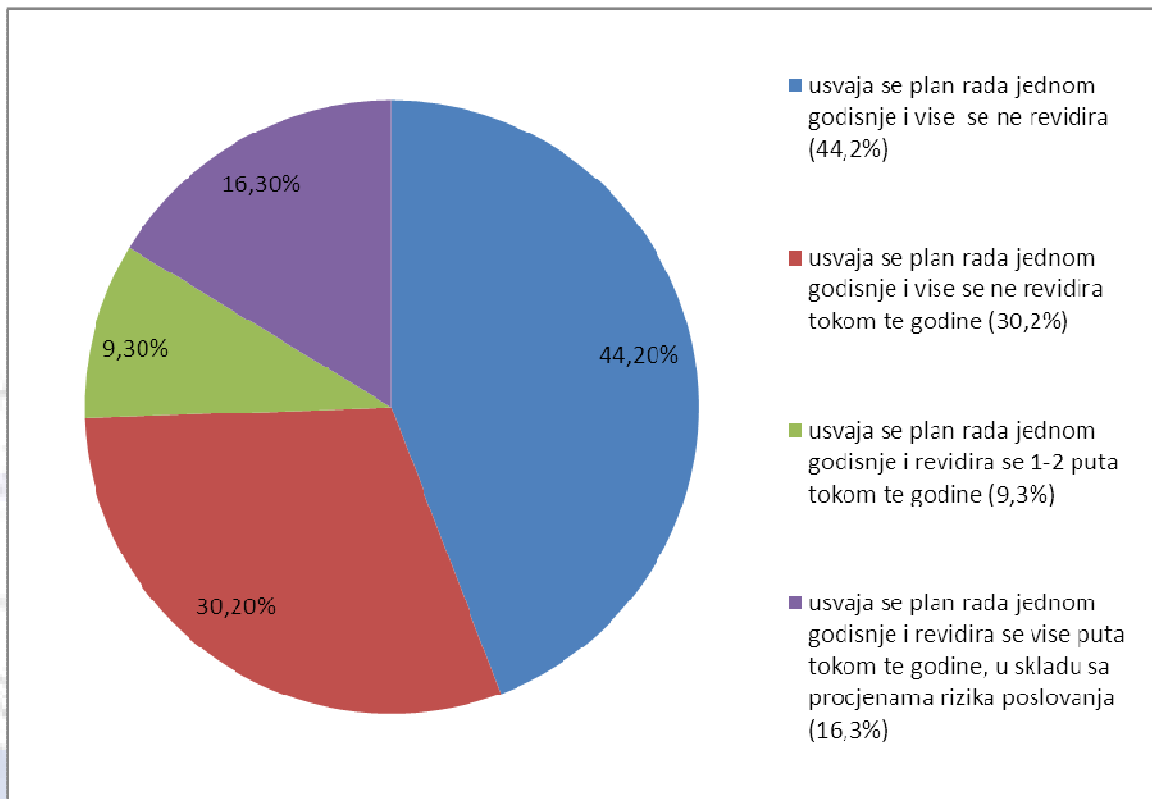
5. Molimo Vas da odaberete oblas/vještinu u kojoj ste najviše specijalizovani u svom profesionalnom radu?



28.9 % ispitanika je navelo računovodstvo kao oblas za koju su najviše specijalizovani u svom profesionalnom radu. 22,2 % ispitanika je navelo finansije kao oblas za koju su najviše specijalizovani u svom radu. Upravljanje rizicima kao oblas specijalizacije navelo je 20 % ispitanika , a oblas pravnih pitanja 15.6 %. Te oblasti predstavljaju najveći udio u ukupnoj statistici. Oblasti kao što su : kontrola kvaliteta, informacioni sistemi, sigurnost i povjerljivost podataka i analiza učestvuju sa po 2,2 % u ukupnoj statistici. A kao oblas specijalizacije 4,4 % ispitanika je navelo komunikacione sposobnosti. Oblas prevare i istražne radnje niko od ispitanika nije naveo kao oblas specijalizacije.

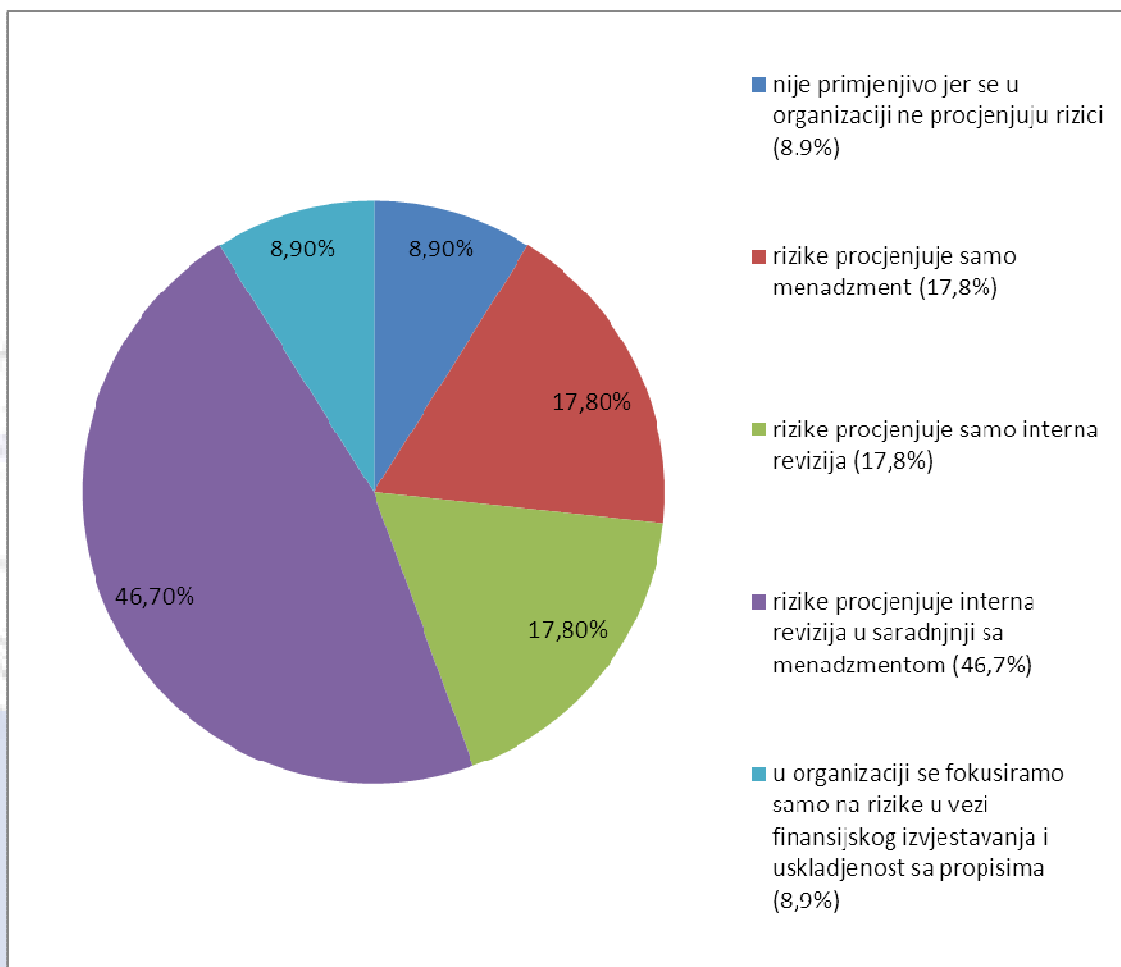
MONTENEGRO

6. Opišite proces donošenja Plana interne revizije u Vašoj organizaciji ?



Od ukupnog broja ispitanika, 44.2 % je odgovorilo da se u njihovoj organizaciji Plan interne revizije usvaja jednom godišnje i više se ne revidira, to je ujedno i najveći udio u ukupnoj statistici. Oni ispitanici u čijim se organizacijama usvaja Plan interne revizije i više se ne revidira tokom te poslovne godine čine 30,2 % ukupne statistike. Ispitanici iz organizacija koje usvajaju Plan interne revizije i koje taj plan revidiraju 1-2 puta tokom te godine čine 9,3 % ukupne statistike, što je ujedno i najmanje statističko učešće. 16,3 % ispitanika je navelo da organizacije iz kojih dolaze, Plan interne revizije revidiraju više puta u toku godine u skladu sa procjenama rizika poslovanja.

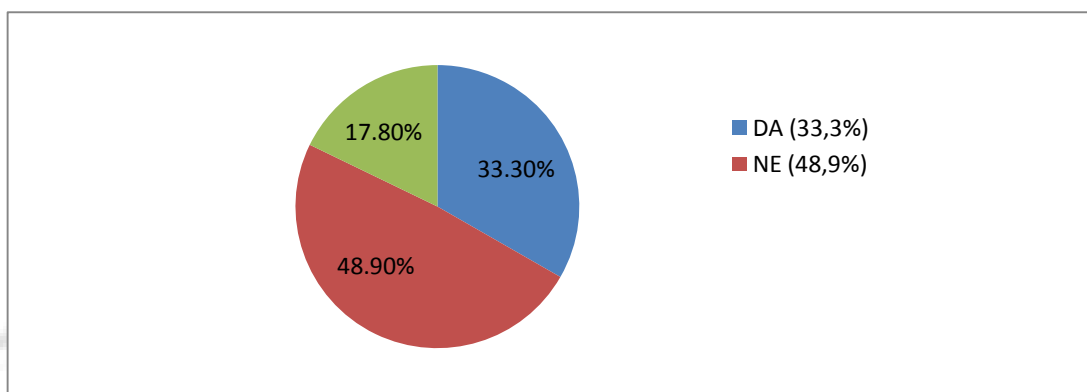
7. Na koje metode procjene rizika se oslanja Vaša organizacija prilikom donošenja Plana rada interne revizije?



Statistički najčešće metode procjene rizika koje se koriste prilikom donošenja Plana rada interne revizije, odnose se na situacije u kojima rizike procjenjuje interna revizija u saradnji sa menadžmentom i to 46.7 %. Sledeće, najčešće korišćene metode procjena rizika prilikom donošenja plana rada interne revizije su da rizike procjenjuje samo menadžment i rizike procjenjuje samo interna revizija sa po 17,8 %.

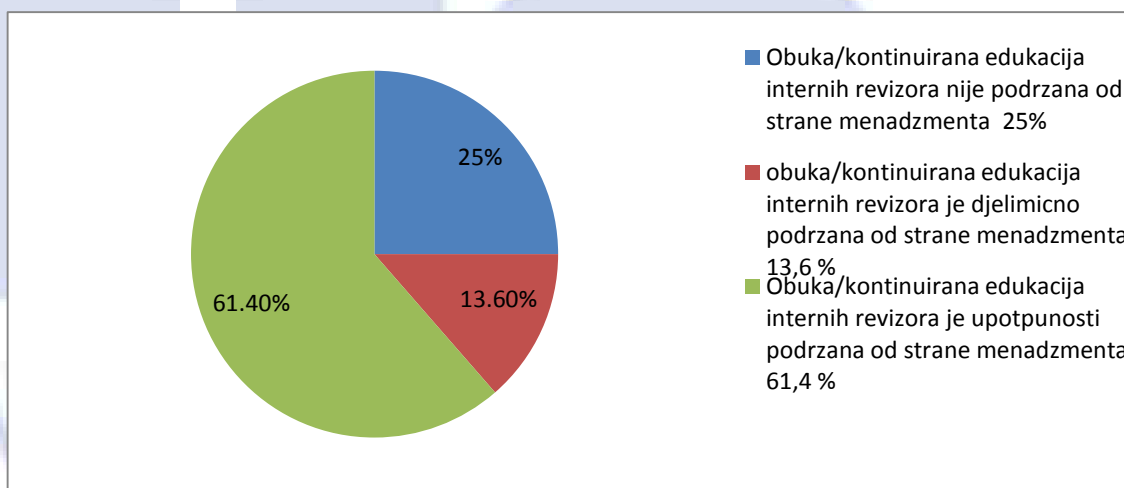
8,9 % ispitanika je navelo da u njihovim organizacijama ne postoji metoda procjene rizika. Isti procentni udio 8,9 % imaju ispitanici koji su naveli da se u njihovim organizacijama fokusiraju samo na rizike vezane za finansijsko izvještavanje i rizike vezane za usklađenost sa propisima.

8. Da li ste Sertifikovani interni revizor kod Instituta internih revizora Crne Gore?



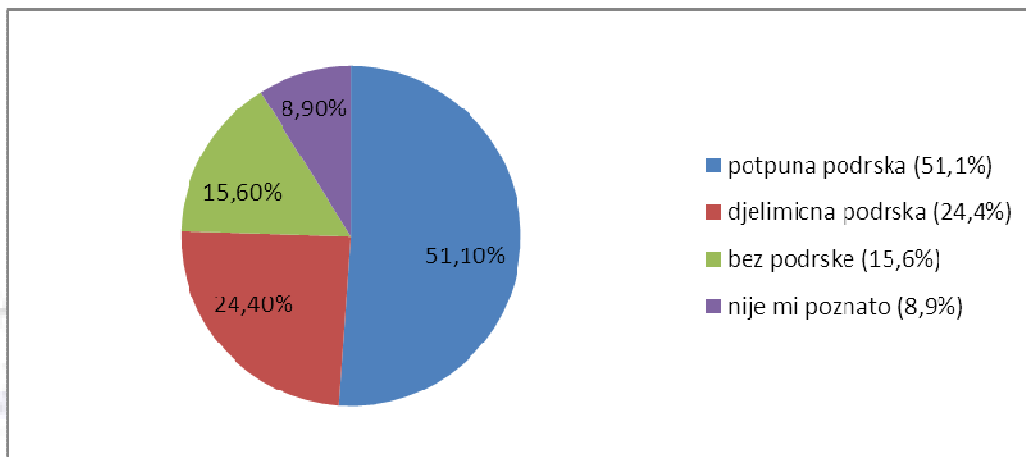
Od ukupnog broja ispitanika, 33,3 % su ispitanici koji posjeduju Sertifikat Instituta Internih revizora Crne Gore. 48,9 % ispitanika nema Sertifikat Instituta Internih revizora Crne Gore, dok oni koji nijesu ni u jednoj od ove dvije grupe odlazi 17,8 % ukupne statistike.

9. Koliko je u Vašoj organizaciji podržana od strane menadžmenta obuka/kontinuirana edukacija internih revizora?



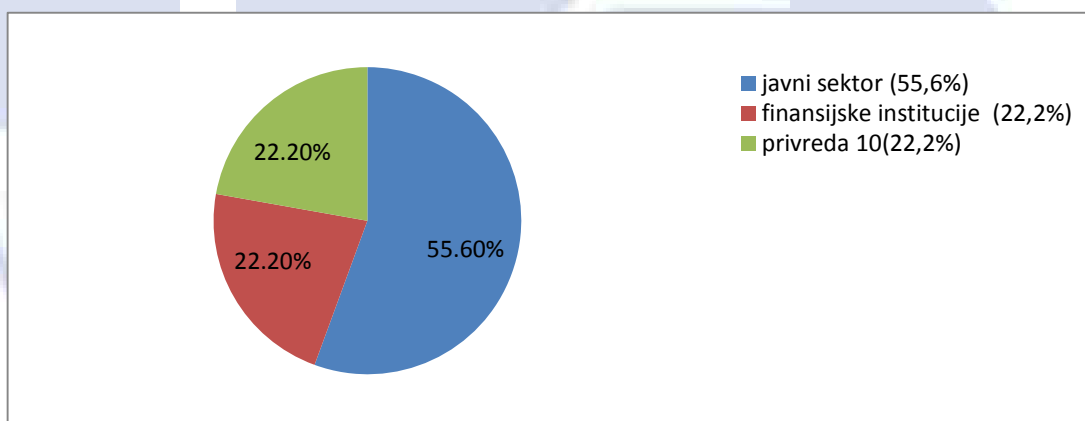
Od ukupnog broja ispitanika, najveći udio od 61,4 % predstavljaju članovi iz organizacija čiji menadžeri u potpunosti podržavaju obuku/kontinuiranu edukaciju internih revizora. Oni ispitanici koji dolaze iz organizacija čiji menadžment ne podržava obuku/kontinuiranu edukaciju čine 25 %. Ispitanici čije organizacije djelimično podržavaju edukaciju čine 13.6 % i predstavljaju najmanji statistički udio u ukupnom uzorku.

10. Koliko je u Vašoj organizaciji podržana interna revizija kao profesija od strane menadžmenta (Odbora direktora/Odbora za reviziju ili izvršnog menadžmenta)



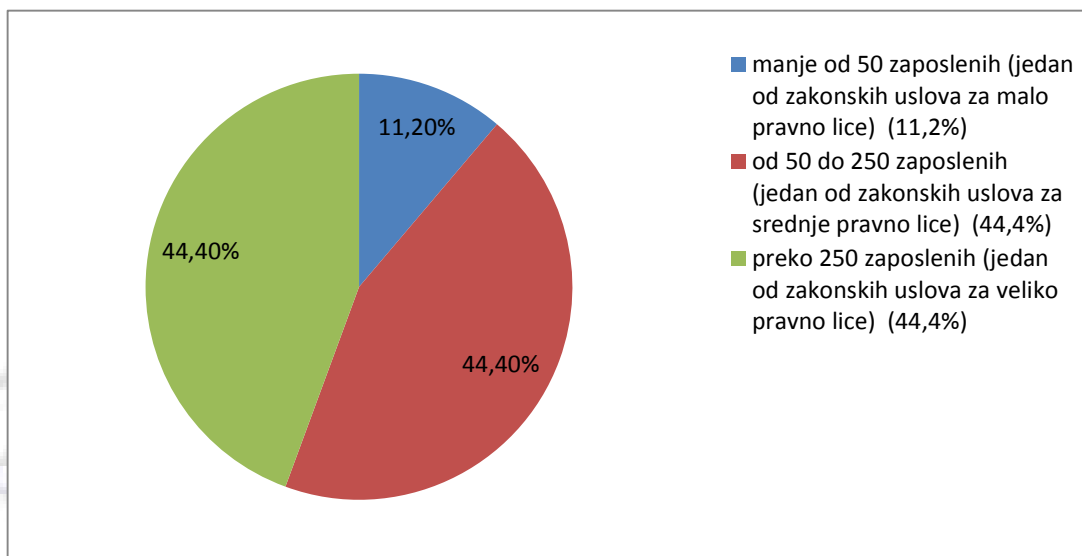
Statistički najznačajnije učešće u ukupom broju ispitanika odnosi se na one koji su odgovorili da u njihovim organizacijama interna revizija kao profesija ima potpunu podršku, i to 51,1 %. Sledeći, najčešći odgovor je, da interna revizija kao profesija ima djelimičnu podršku od strane menadžmenta i taj odgovor učestvuje sa 24,4 procentna poena. Oni koji smatraju da u njihovim organizacijama interna revizija nema nikakvu podršku učestvuju sa 15,6 % odgovora. Njih 8,9 %, nije moglo da da konkretan odgovor na postavljeno pitanje.

11. Kojem sektoru/području pripada Vaša organizacija ?



Od ukupnog broja ispitanika, najznačajnije učešće (preko polovine ukupnog broja) imaju ispitanici koji dolaze iz javnog sektora i to 55,6%. Ostatak od ukupnog broja čine ispitanici iz privatnog sektora i to po 22,2% za finansijske institucije i privredu.

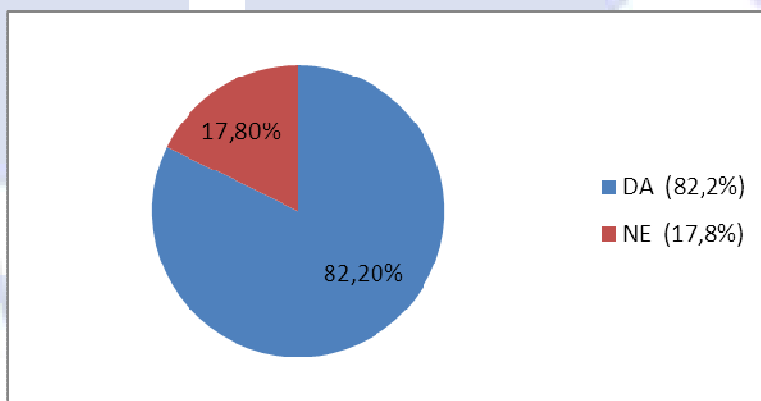
12. Koliki je prosječan broj zaposlenih u Vašoj organizaciji u 2016. godini?



Ovaj grafikon pokazuje strukturu ispitanika po principu veličine kompanije iz koje dolaze.

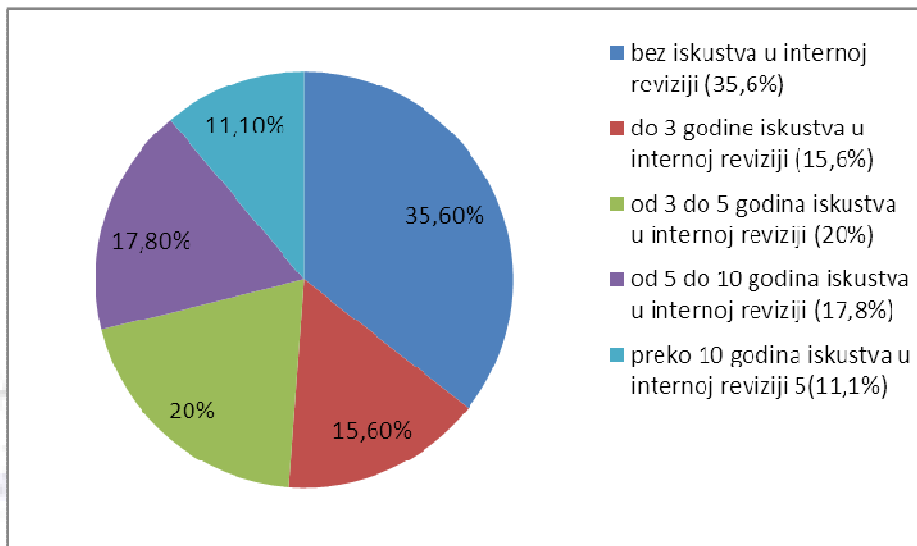
Najveći broj ispitanika dolazi iz velikih i srednjih preduzeća, i oni učestvuju sa po 44,4 % ukupnog broja, dok najmanje učešće u procentnom iznosu od 11,2 imaju ispitanici koji dolaze iz kompanija sa manje od 50 zaposlenih.

13. Da li je u Vašoj organizaciji uspostavljena interna revizija?



Najveći broj ispitanika, njih 82,2 % dolazi iz organizacija u kojima je uspostavljena interna revizija, dok 17,8% ispitanika dolazi iz organizacija u kojima nema uspostavljene interne revizije.

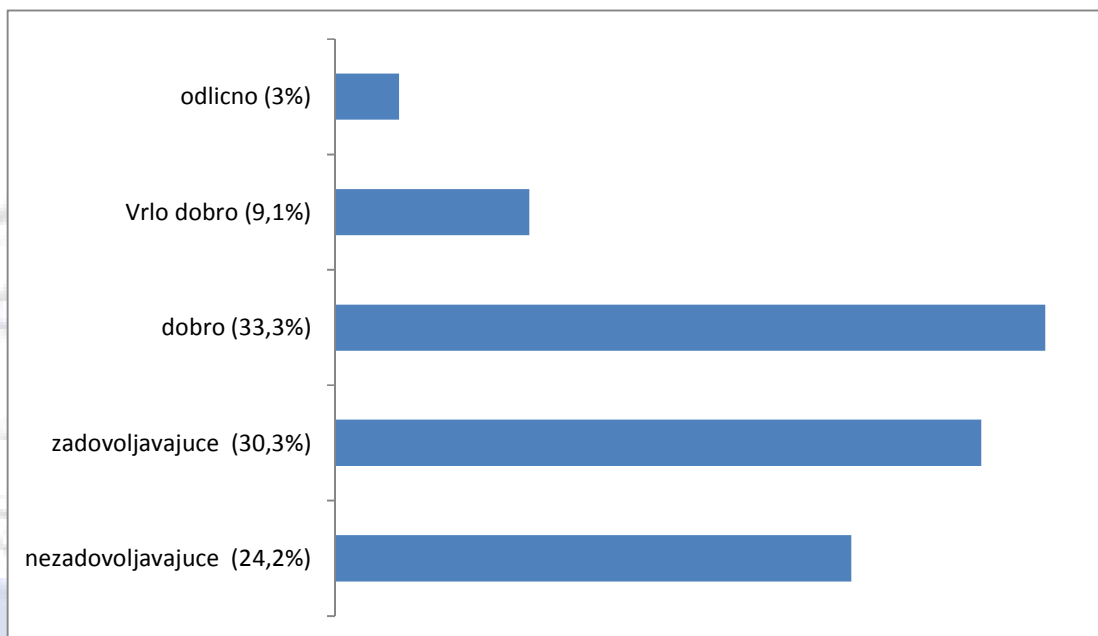
14. Da li ste i koliko dugo na poslovima internog revizora?



Grafikon prikazuje iskustvo ispitanika na poslovima interne revizije. Statistika pokazuje da je najveći broj onih ispitanika koji nemaju nikakvog iskustva na poslovima interne revizije, i to 35,6 %. Sledeći podatak po veličini statističkog učešća čine ispitanici sa iskustvom od 3 do 5 godina kojih je 20 %. Učešće ispitanika koji imaju do 3 godine iskustva na poslovima interne revizije je 15,6 %. Oni koji imaju od 5 do 10 godina iskustva u oblasti interne revizije učestvuju sa 17,8 % dok oni koji imaju najviše iskustva, preko 10 godina rada u oblasti interne revizije čine statistički najmanju grupu i učestvuju sa 11,1 % u ukupnoj statistici.

MONTENEGRO

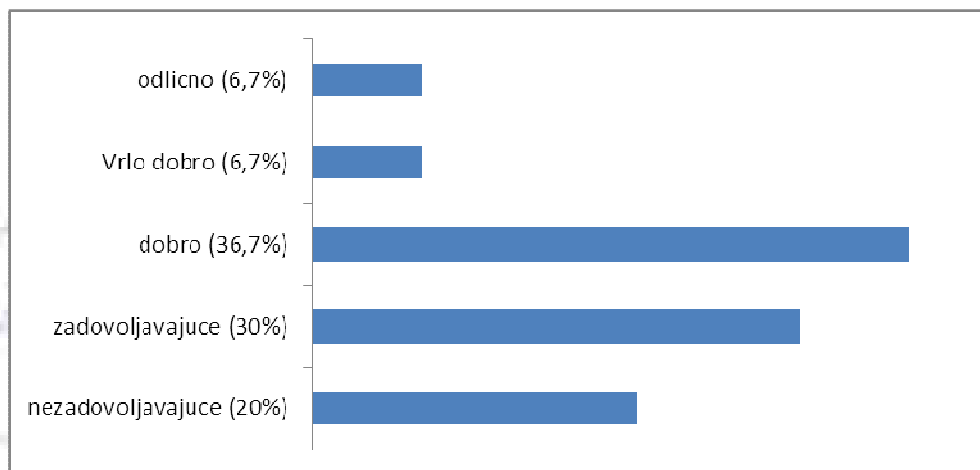
15. Molimo Vas da ocijenite u kojoj mjeri po Vašem mišljenju postojeća crnogorska regulativa (odnosi se na Zakon o računovodstvu i reviziji usled činjenice da je anketa sprovedena svega 2 mjeseca prije usvajanja novog Zakona o reviziji) uređuje struku interne revizije u skladu sa IIA standardima i štiti interese profesije interne revizije) ?



Po pitanju zakonske regulative kojom se uređuje oblast interne revizije, najveći broj ispitanika njih 33,3 % je ocjenilo da je zakonska regulativa dobra i da uređuje struku interne revizije u skladu sa IIA standardima. Kao zadovoljavajuću, zakonsku regulativu je ocjenilo 30,3 % ispitanika. Kao nezadovoljavajuću, zakonsku regulativu za oblast interne revizije, ocjenjuje 24,2 % ispitanika. 9,1 % ispitanika smatra da je zakonska regulativa po pitanju interne revizije vrlo dobra, dok je najmanje učešće onih koji zakonsku regulativu ocjenjuju kao odličnu, i njih je 3 % .

MONTENEGRO

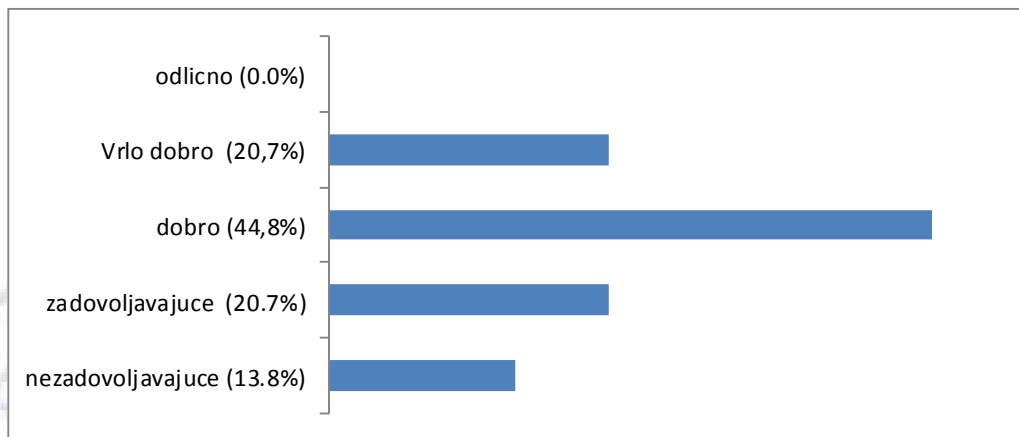
16. Molimo Vas da ocjenite Nacrt Zakona o reviziji koje je Ministarstvo finansija postavilo na javnu raspravu tj u kojoj mjeri po Vašem mišljenju postojeća crnogorska regulativa uređuje struku interne revizije u skladu sa IIA standardima i štiti interese profesije interne revizije?



Statistika pokazuje, da je najveći broj onih koji gore navedeni Nacrt Zakona vide kao dobar i to 36,7 %. Sledeće najveće učešće, predstavljaju oni koji Nacrt Zakona vide kao zadovoljavajući i njih je 30 %. Oni koji smatraju da Nacrt Zakona nije dobar, tj da je nezadovoljavajući, čine 20 % ukupnog broja ispitanika. Po 6,7 % ispitanika smatra da je Nacrt Zakona vrlo dobar ili odličan.

MONTENEGRO

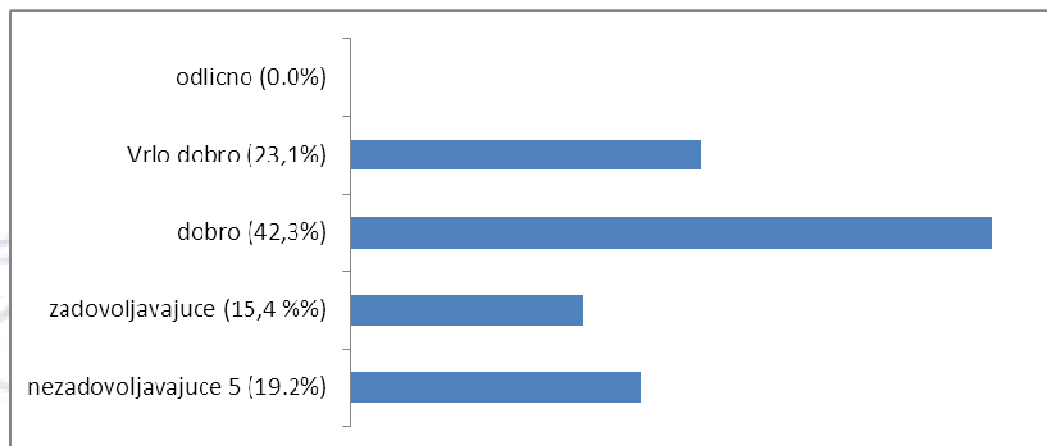
17. Zakon o bankama (član 73-76) Molimo Vas da u kojoj mjeri po Vašem mišljenju postojeća regulativa uređuje struku interene revizije u skladu sa IIA standardima i štiti interese profesije interne revizije?



Statistika pokazuje, da je najveće učešće onih koji Zakon o bankama (član 73-76) ocjenjuju kao dobar i njih je 44,8 %. Jednako učešće u ukupnoj statistici imaju oni koji misle da su navedena zakonska rešenja zadovoljavajuća i oni koji misle da su navedena zakonska rešenja vrlo dobra. Učestvuju sa po 20,7 % u ukupnoj statistici. Najmanje je onih ispitanika koji smatraju da Zakon nije dobar, tj da je nezadovoljavajući i ima ih 13,8 % u ukupnom broju. Onih koji postojeća zakonska rešenja vide kao odlična, nema u statistici.

MONTENEGRO

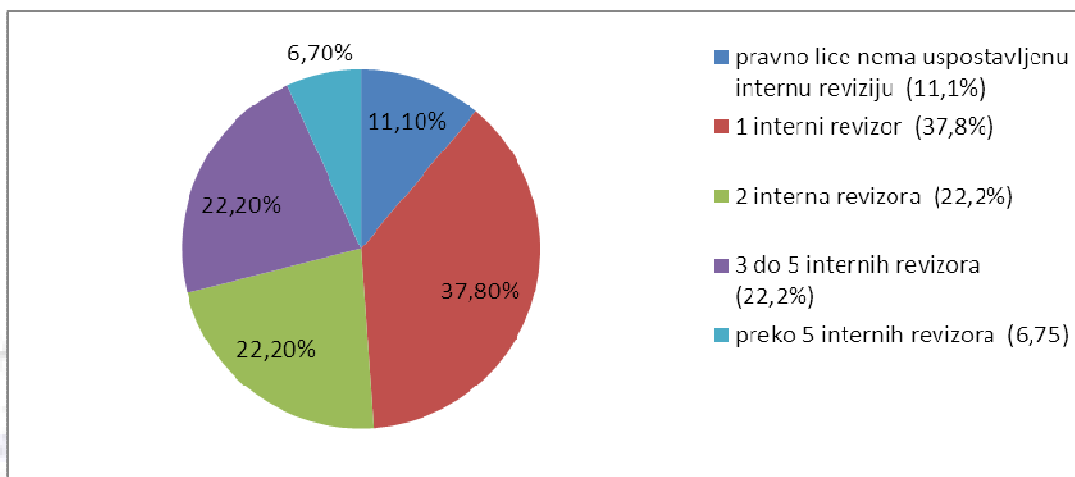
18. Zakon o osiguranju (član 108-113) Molimo Vas da ocijenite u kojoj mjeri po Vašem mišljenju postojeća regulativa uređuje struku interene revizije u skladu sa IIA standardima i štiti interese profesije interne revizije?



Grafikon pokazuje, da je najveće učešće onih ispitanika koji misle da postojeći Zakon na dobar način uređuje struku interne revizije i štiti interese profesije. Oni učestvuju sa 42,3 % u ukupnom broju ispitanika. Onih koji smatraju da su postojeća zakonska rešenja vrlo dobra čine 23,1 % ukupnog broja ispitanika. Značajan statistički udio imaju oni ispitanici koji smatraju da Zakon nije zadovoljavajući, i oni čine 19,2 %., 15,4 % je onih koji Zakon vide kao zadovoljavajući. U statistici nema odgovora, kojim bi se Zakon ocijenio kao odličan.

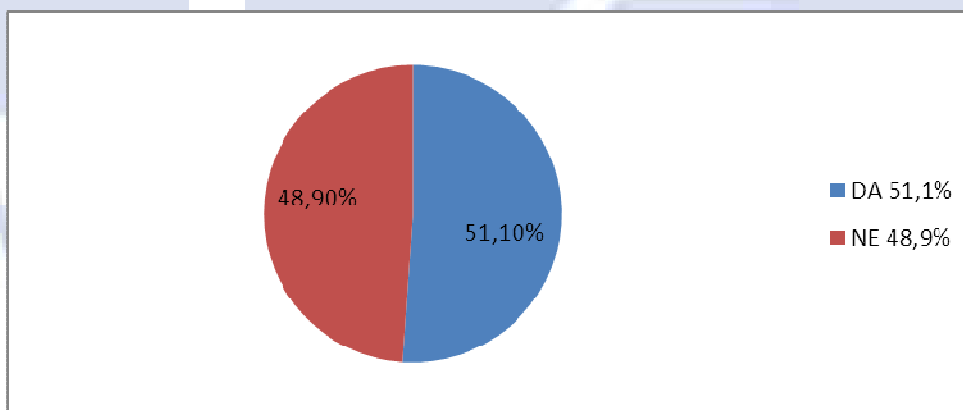
MONTENEGRO

19. Koliki je prosečan broj zaposlenih internih revizora u Vašoj organizaciji u 2016. godini?



Grafikon pokazuje da najveći broj ispitanika dolazi iz organizacija koje imaju samo jednog zaposlenog internog revizora, takvih je 37,8 % . Sledeći, po veličini statističkog učešća su ispitanici iz organizacija koje zapošljavaju 2 interna revizora(22,2%), kao i oni čije organizacije imaju od 3 do 5 internih revizora (22,2%), 5 ispitanika, odnosno 11,1 % njih dolazi iz organizacija koje uopšte nemaju uspostavljenu internu reviziju. Statistički najmanji broj ispitanika dolazi iz organizacija koje imaju preko 5 internih revizora i takvih je 6,7 %.

20. Da li se za aktivnosti interne revizije u Vašoj organizaciji odobrava budžet?



Grafikon prikazuje, približno jednako učeše onih ispitanika koji dolaze iz organizacija u kojima se odobrava budžet za internu reviziju (51,1 %) i onih koji dolaze iz organizacija u kojima se ne odobrava budžet za internu reviziju (48,9 %)

21. Da li u Vašoj organizaciji interna revizija sprovodi sledeće poslovne aktivnosti?



Grafik pokazuje, da je procenutalno učešće pozitivnih odgovora najveće po pitanju sprovođenja ocjene procesa upravljanja rizicima u organizacijama iz kojih ispitanici dolaze, i to 66,7% potvrdnih odgovora.

Kad je riječ o sprovođenju aktivnosti ocjena kvaliteta Sistema internih kontrola, 57,8% anketiranih je dalo potvrdan odgovor.

51,1 % potvrdnih odgovora, anketirani su dali po pitanju primjene ocjene kvaliteta Finansijskog izvještavanja u organizacijama iz kojih dolaze.

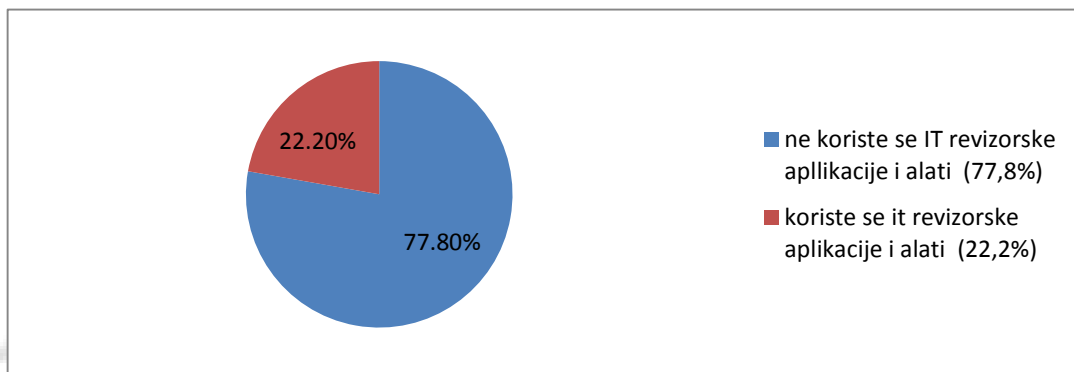
Ocjenu usklađenosti poslovanja (Komplajens funkcija) sprovodi 44,4 % anketiranih internih revizora, tj organizacije u kojima oni rade.

33,3 % anketiranih internih revizora je dalo potvrdan odgovor po pitanju primjene ocjene opštih poslova u okviru kadrovske službe kao poslovne funkcije u organizacijama u kojima su zaposleni.

Ocjenu pravne službe i pitanja iz njenog domena sprovodi 31,1 % anketiranih internih revizora tj organizacije u kojima su zaposleni.

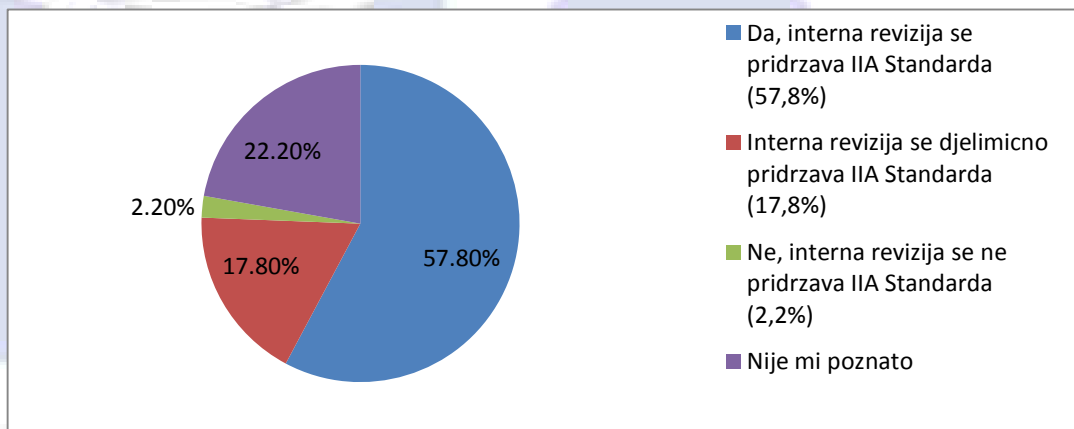
Ocjenu rizika prevare kao poslovnu aktivnost sprovodi samo 20 % anketiranih internih revizora, dok kao poslovnu aktivnost ocjena Informacionih Sistema i rizika povezanih sa Informacionim tehnologijama u svojim organizacijama sprovodi samo 26,7 % anketiranih.

22. Koliko interna revizija u Vašoj organizaciji koristi IT revizorske aplikacije i alate tokom sprovođenja angažmana?



Statistika pokazuje da je većina ispitanika iz organizacija koje ne koriste IT revizorske aplikacije i alate i to u iznosu od 77,8 % od ukupnog broja ispitanika. Oni ispitanici, čije organizacije koriste IT revizorske aplikacije i alate, učestvuju sa 22,2 % u ukupnom uzorku

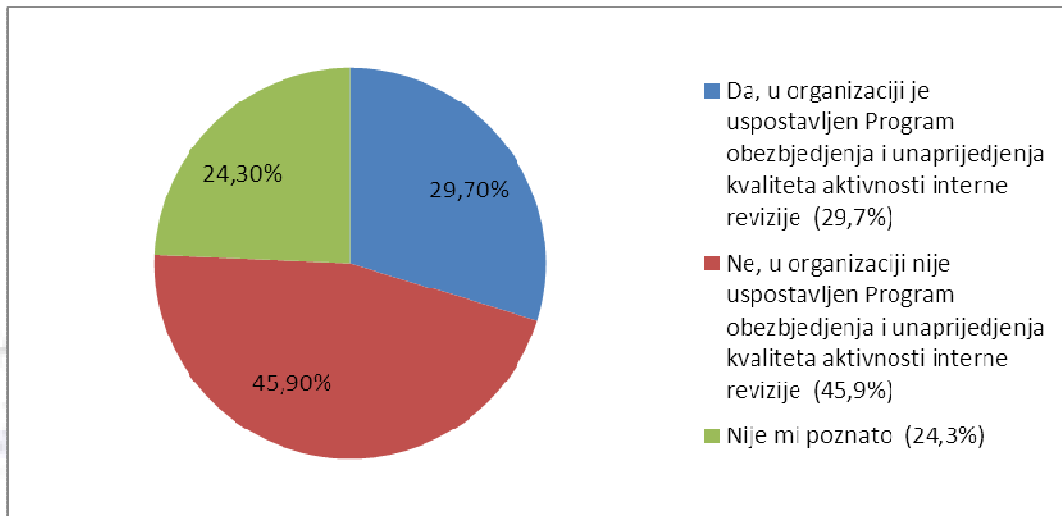
23. Da li interna revizija u Vašoj organizaciji sprovodi aktivnosti u skladu sa IIA Standardima promovisanim kroz MOPP ?



Grafikon prikazuje, da je najveće učešće onih ispitanika čije se organizacije pridržavaju IIA Standarda, i to u iznosu od 57,8 % ukupnog broja ispitanika. Sledeće statistički najznačajnije učešće imaju ispitanici kojima nije poznato da li se organizacije iz kojih dolaze pridržavaju IIA Standarda i to u iznosu od 22,2 % ukupnog broja ispitanika.

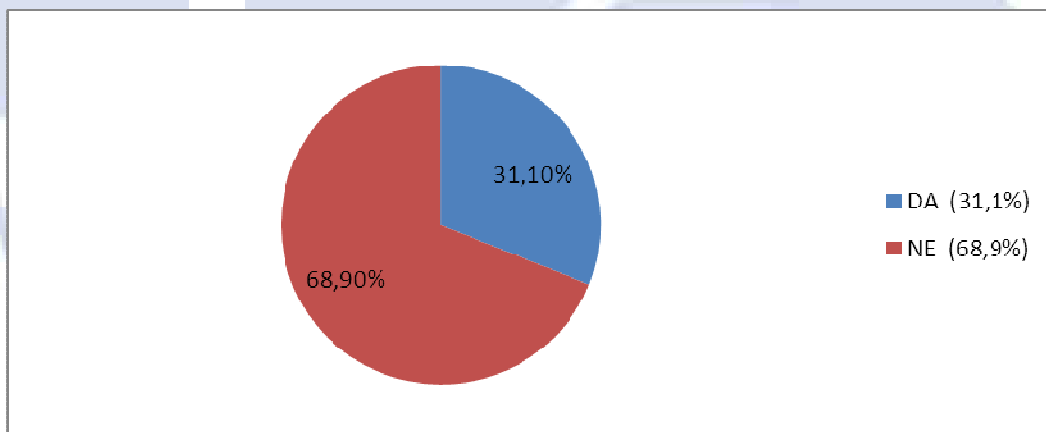
17,8 % čine oni ispitanici koji su iz organizacija koje se djelimično pridržavaju IIA Standarda. Statistički najmanje učešće od 2,2 % imaju ispitanici iz organizacija kod kojih se interna revizija uopšte ne pridržava IIA Standarda

24. Da li je u Vašoj organizaciji uspostavljen program obezbjeđenja i unaprijeđenja kvaliteta koji pokriva sve aspekte aktivnosti interne revizije?



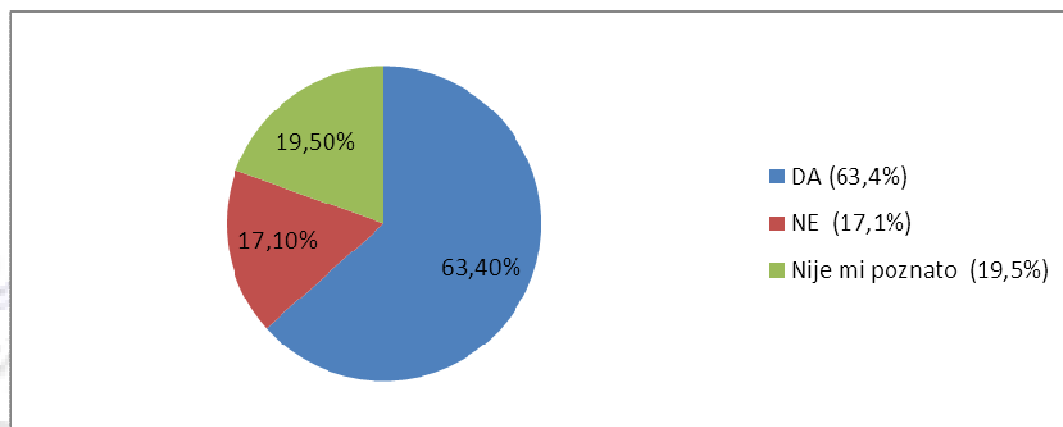
Statistički najznačajniji ispitanici, njih 45,9 % su oni ispitanici koji dolaze iz organizacija u kojima nije uspostavljen Program obezbjeđenja i unaprijeđenja kvaliteta aktivnosti interne revizije. 29,7 % čine ispitanici iz organizacija koje imaju uspostavljen Program, a njih 24,3 % čine ispitanici koji ne znaju da li u njihovim organizacijama postoji ovaj Program

25. Da li je u Vašoj organizaciji uspostavljen Odbor za reviziju ili tijelo njemu ekvivalentno?



Od ukupnog broja ispitanika, njih 68,9 % dolazi iz organizacija kod kojih nije uspostavljen Odbor za reviziju niti njemu ekvivalentno tijelo. 31,1 % čine ispitanici iz organizacija koje imaju uspostavljen Odbor za reviziju.

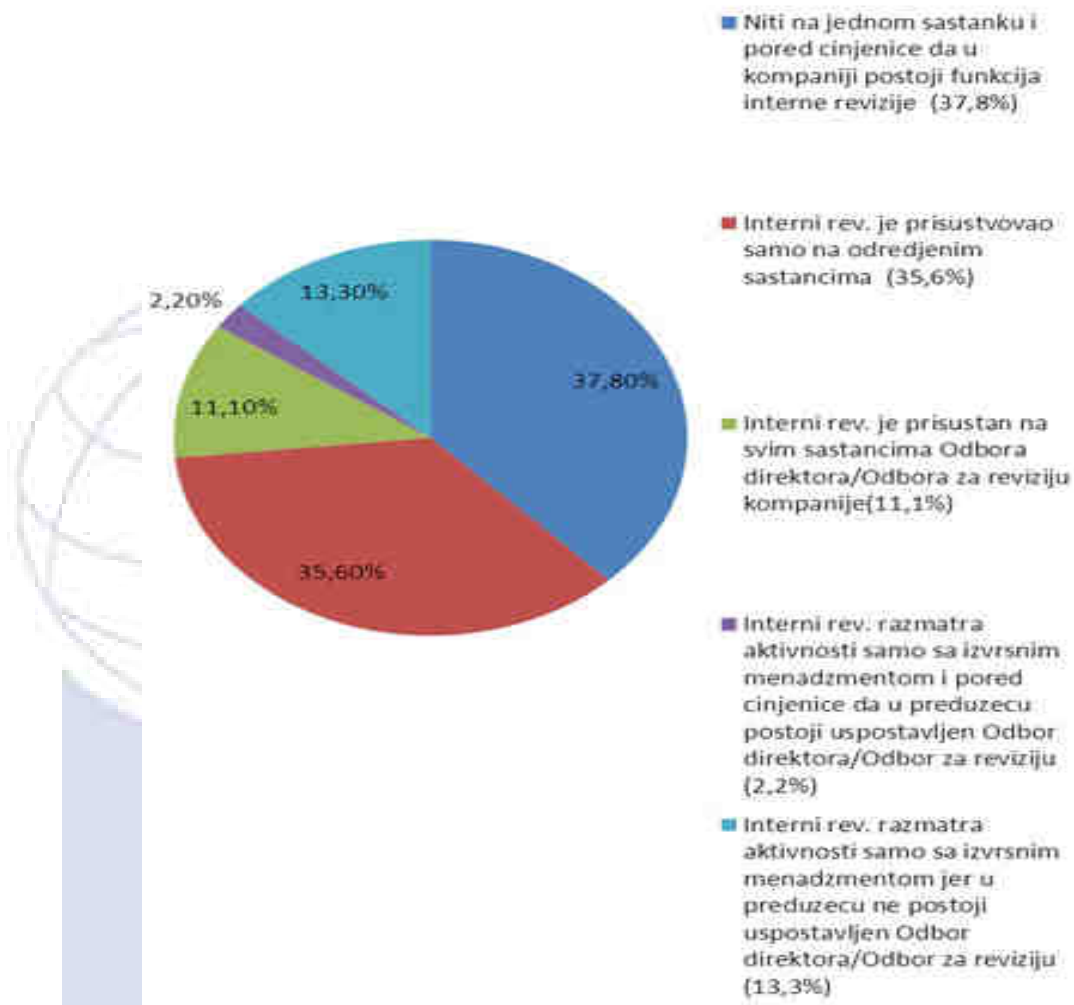
26. Da li je interna revizija u Vašoj organizaciji organizaciono nezavisna u skladu sa Standardom 1110 – Organizaciona nezavisnost ?



Ispitanici koji dolaze iz organizacija u kojima je interna revizija organizaciono nezavisna u skladu sa Standardom 1110 čine 63.4% od ukupnog broja ispitanika. 19.5 % čine ispitanici kojima nije poznato da li je interna revizija u njihovim organizacijama organizaciono nezavisna, dok 17,1 % čine ispitanici iz organizacija u kojima ne postoji organizaciona nezavisnost.

MONTENEGRO

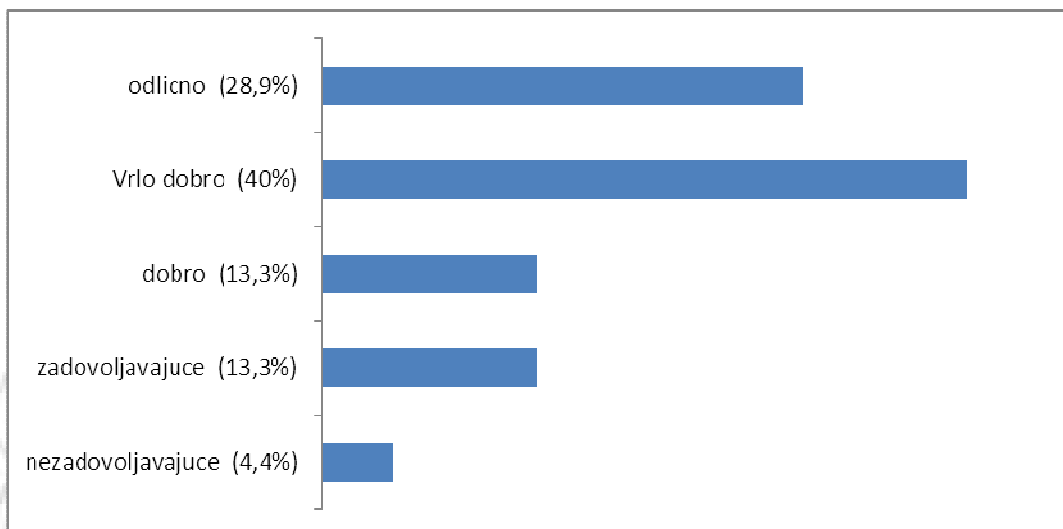
27. Na koliko je sastanaka Odbora direktora/Odbora za reviziju , održanih tokom 2015. godine, prisustvovao interni revizor u Vašoj organizaciji?



Statistika pokazuje da je najveće učešće u ukupnom uzorku ,učešće onih ispitanika kod čijih organizacija interni revizor ne prisustvuje niti jednom sastanku Odbora direktora/Odbora za reviziju uprkos činjenici da funkcija interne revizije postoji. Učešće takvih ispitanika iznosi 37,8 % . Sledeće satistički najznačajnije učešće imaju oni ispitanici koji dolaze iz organizacija kod kojih interni revizor prisustvuje samo određenim sastancima. Oni učestvuju sa 35,6 %.

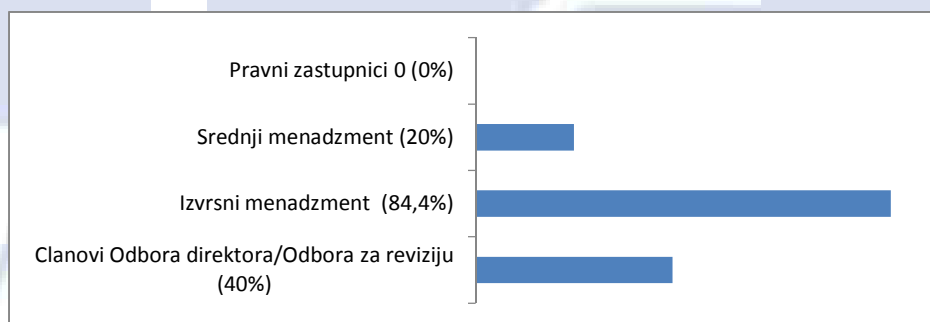
11,1 % je procenat onih ispitanika koji su iz organizacija kod kojih interni revizor prisustvuje svim sastancima. Učešće od 13,3 % u ukupnom uzorku imaju oni ispitanici koji dolaze iz organizacija kod kojih interni revizor razmatra aktivnosti samo sa izvršnim menadžmentom, zbog toga što u organizaciji nije uspostavljen Odbora direktora/Odbor za reviziju. Najmanje učešće od 2,2 % čine oni ispitanici koji su iz organizacija kod kojih interni revizor razmatra aktivnosti samo sa izvršnim menadžmentom uprkos činjenici da u preduzeću postoji Odbor direktora/Odbor za reviziju.

28. Molimo Vas ocijenite aktivnosti IIRCG



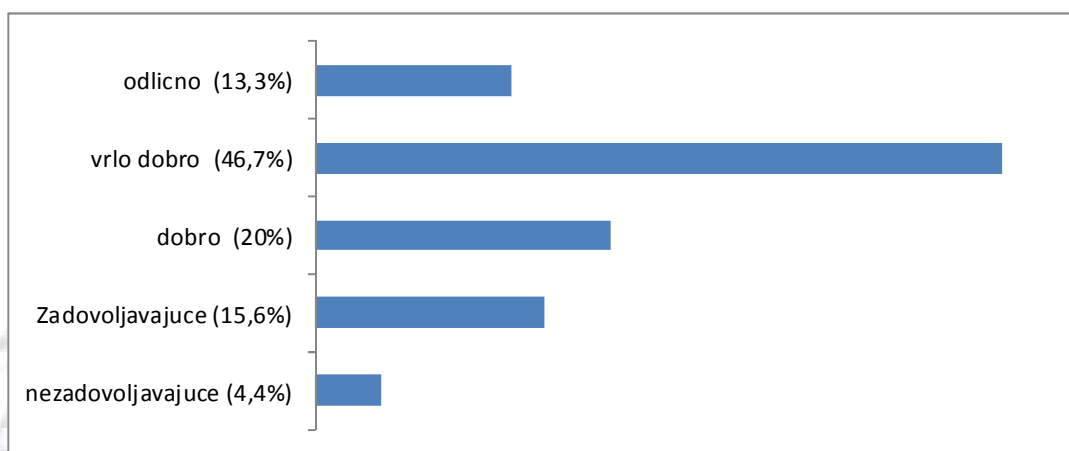
Statistika pokazuje, da od ukupnog broja ispitanika, njih 40 % ocjenjuje aktivnosti Instituta kao vrlo dobre. 28,9 % ispitanika je ocjenilo aktivnosti Instituta kao odlične. Preostali procentni udio, uzimaju odgovori poput zadovoljavajuće i dobro, takvih je po 13,3 % u ukupnom uzorku. Najmanje statističko učešće od 4,4 % imaju ispitanici koji su aktivnosti Instituta ocjenili kao nezadovoljavajuće.

29. Navedite ko se sve unutar Vaše organizacije upoznaje sa nalazom interne revizije?



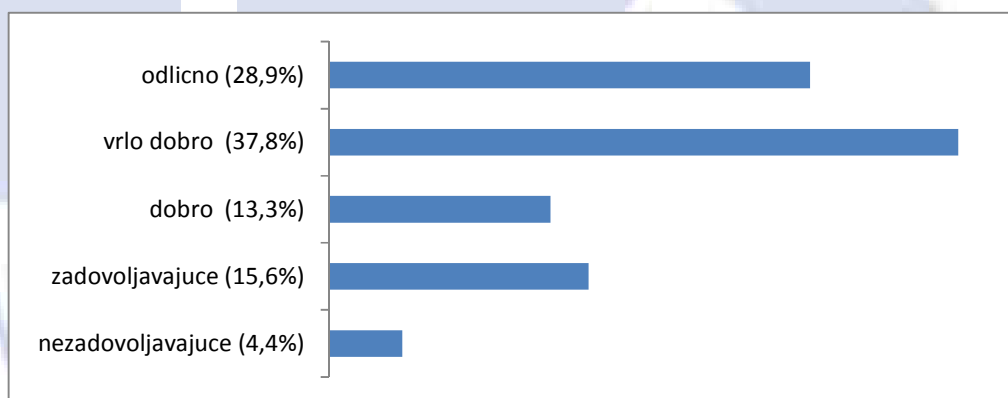
Grafika pokazuje da 84,4% anketiranih upoznaje izvršni menadžment svoje organizacije sa nalazima interne revizije. Manje od polovine anketiranih (40%) nalaze interne revizije dostavlja članovima Odbora direktora/Odbora za reviziju. Samo 20 % anketiranih internih revizora, svoje izvještaje dostavlja srednjem menadžmentu. Niti jedan anketirani interni revizor, svoj izvještaj ne dostavlja pravnim zastupnicima organizacija u kojima su zaposleni.

30. Molimo Vas da ocijenite, u kojoj mjeri informacije dobijene od IIRCG možete koristiti u svom radu?



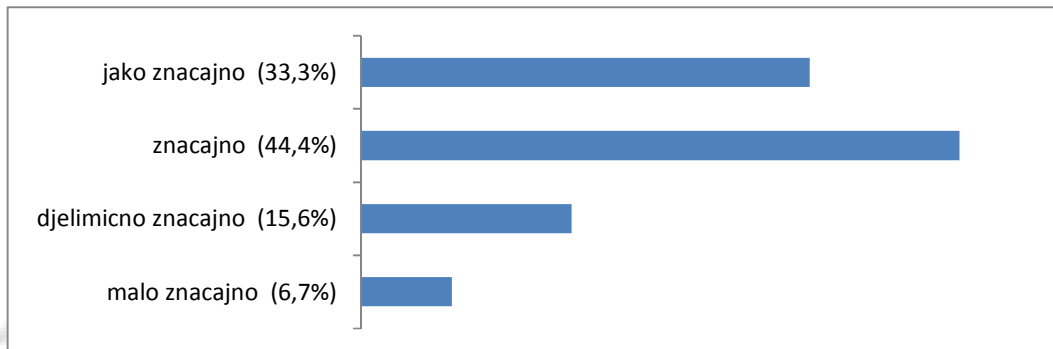
Učešće onih koji ocjenjuju informacije dobijene posredstvom IIRCG kao vrlo dobre, je najveće i iznosi 46,7 %. Zadovoljavajuću ocjenu informacija dobijenih od IIRCG, dalo je 15,6 % ispitanika. Kao dobre, informacije IIRCG ocjenjuje njih 20 %. Odličnu ocjenu dalo je 13,3% ispitanika. Najmanje učešće u statistici imaju odgovori, kojima se informacije IIRCG ocjenjuju kao nezadovoljavajuće i iznosi 4,4 %.

31. Molimo Vas da ocijenite kvalitet organizovanja IIRCG događaja, uključujući način njihovog oglašavanja i prijavljivanja kandidata?



Statistika pokazuje da kvalitet organizacije IIRCG događaja najveći broj ispitanika ocjenjuje kao vrlo dobar, njih 37,8 %. Događaje koje organizuje IIRCG kao odlične ocjenjuje 28,9 % ispitanika. Kao zadovoljavajuće, događaje IIRCG ocjenjuje 15,6 % ispitanika. 13,3 % ispitanika je dalo ocjenu dobar, organizaciji događaja IIRCG. Najmanje učešće u ukupnom uzorku imaju nezadovoljavajuće ocjene i to u iznosu od 4,4 %

32. Molimo Vas da ocijenite u kojoj mjeri vam je značajno organizovanje Konferencija u organizaciji IIRCG



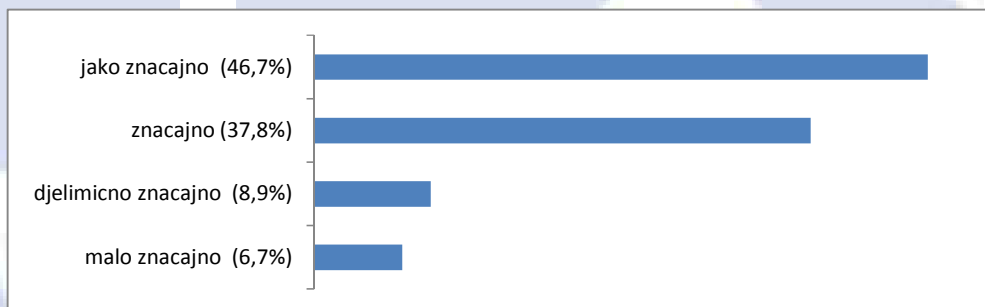
Grafik pokazuje u kojoj mjeri su za anketirane, značajne konferencije organizovane od strane IIRCG. Od ukupnog broja anketiranih internih revizora, najveći broj, njih (44,4%) konferencije vidi kao značajne.

Kao djelimično značajne, konferencije ocjenjuje 15,6 % anketiranih.

Onih, kojima su konferencije organizovane od strane IIRCG jako značajne, učestvuju sa 33,3%.

Najmanje učešće u ukupnom uzorku imaju oni kojima su konferencije organizovane od strane IIRCG malo značajne i takvih je 6,7%.

33. Molimo Vas da ocijenite u kojoj mjeri Vam je značajno organizovanje seminara u organizaciji IIRCG

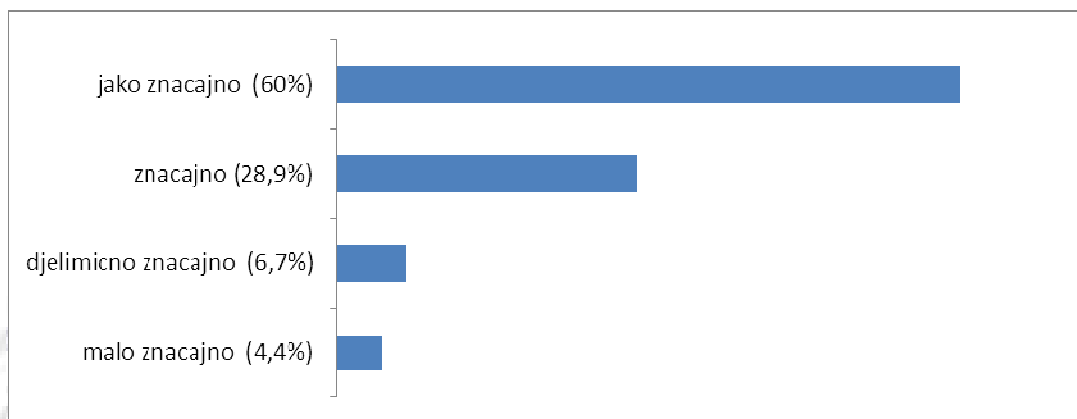


Grafik pokazuje, u kojoj mjeri su anketiranim internim revizorima značajni seminari organizovani od strane IIRCG. Najčešći odgovor na ovo pitanje je da su seminari organizovani od IIRCG jako značajni i takvih odgovora je 46,7%

Ispitanika koji su izjavili da su im ovakvi skupovi značajni je 37,8%, dok je onih kojima su seminari organizovani od IIRCG djelimično značajni 8,9 %.

Najmanje statističko učešće imaju oni ispitanici kojima su seminari malo značajni i takvih je 6,7% od ukupnog broja anketirani

34. Molimo Vas da ocjenite u kojoj mjeri Vam je značajno organizovanje radionica u organizaciji IIRCG

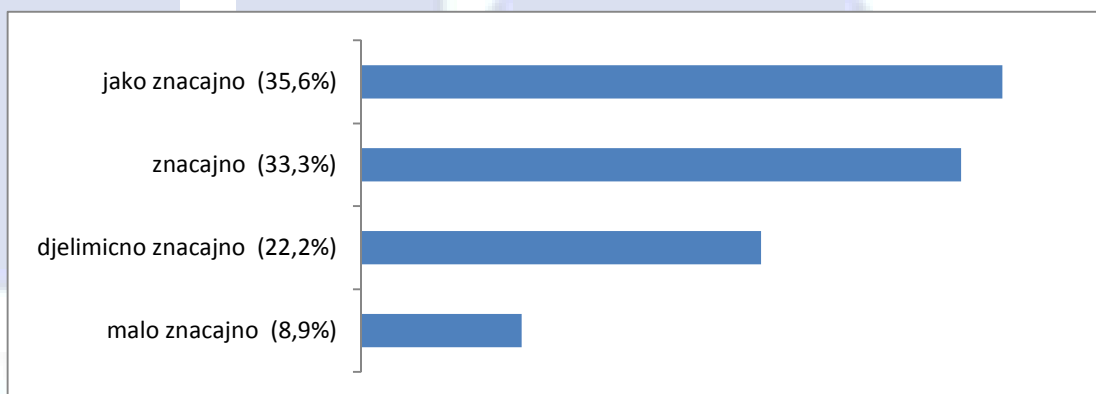


Statistika govori da većina anketiranih internih revizora 60% smatra da su radionice organizovane od strane IIRCG jako značajne.

Kao značajne, radionice ocjenjuje 28,9 % anketiranih internih revizora, dok kao djelimično značajne, radionice ocjenjuje 6,7 % ispitanika.

4,4 % ukupnog broja anketiranih radionice vidi kao malo značajne.

35. Molimo Vas da ocjeniteu kojoj mjeri Vam je značajno organizovanje okruglih stolova u organizaciji IIRCG

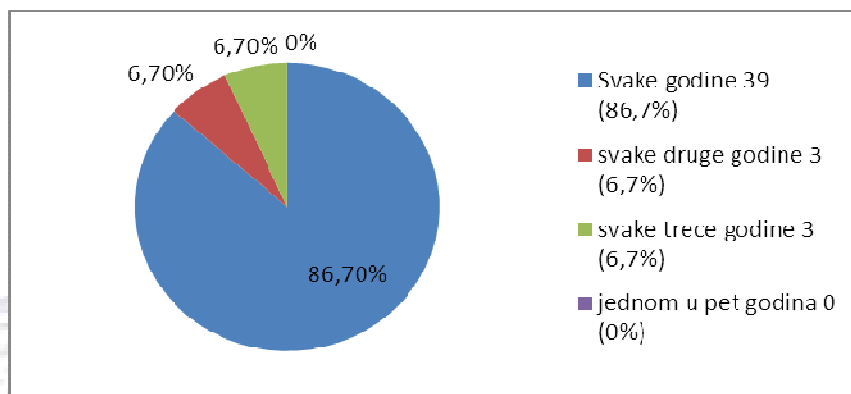


Okrugle stolove, organizovane od strane IIRCG kao jako značajne vidi 35,6 % anketiranih internih revizora. Pored takvih odgovora, značajno statističko učešće imaju i oni anketirani koji takve skupove vide kao značajne i takvih je 33,3 %.

Onih kojima je djelimično značajno organizovanje ovakvih skupova od strane IIRCG ima 22,2 % u ukupnom broju anketiranih.

Najmanje učešće imaju oni anketirani kojima su ovakvi skupovi malo značajni, i takvih je 8,9%

36. Koliko često želite da IIRCG organizuje Konferencije na kojima bi prisustvovali?



Grafik pokazuje da je ubjedljivo najveći broj onih anketiranih koji bi željeli da se svake godine organizuju Konferencije od strane IIRCG i takvih je 86,7 %. U ukupnoj statistici učestvuju i oni koji bi željeli da se Konferencije organizuju svake druge godine i to u iznosu od 6,7 % od ukupnog broja anketiranih.

Od ukupnog broja lica koja su popunila anketu, 6,7 % je po statistici onih koji bi željeli da se Konferencije organizuju svake treće godine.

Institut Internih Revizora Crne Gore (IIRCG), punopravni je član globalnog Instituta internih revizora (IIA) i član je Evropske konfederacije instituta internih revizora (ECIIA). Osnovan je 2009. godine sa ciljem promocije i unapređenja profesije interne revizije u Crnoj Gori. Izdavanje ove zbirke smjernica jedan je od načina dostizanja ovih ciljeva.